

# 義守大學宿舍週系列活動意見調查報告

## 一. 問卷回收之樣本分析：

本問卷自 101 年 5 月 30 日至 6 月 8 日期間，委請宿舍幹部協助發放，總計發放男生 1,493 份，女生 2,057 份，合計 3,550 份，總回收為 1,960 份，回收率為 55.21%。

### 1. 樣本人數及男、女生比率：

本問卷發放以第一宿舍區住宿生為主，回收之樣本結構以男女來分，女生佔 54.85%，男生為 45.15%，詳細次數分配見表 1 與圖 1。

表 1 問卷回收之性別次數分配

性別	人數	百分比
(1)男性	885	45.15%
(2)女生	1,075	54.85%
總計	1,960	100%

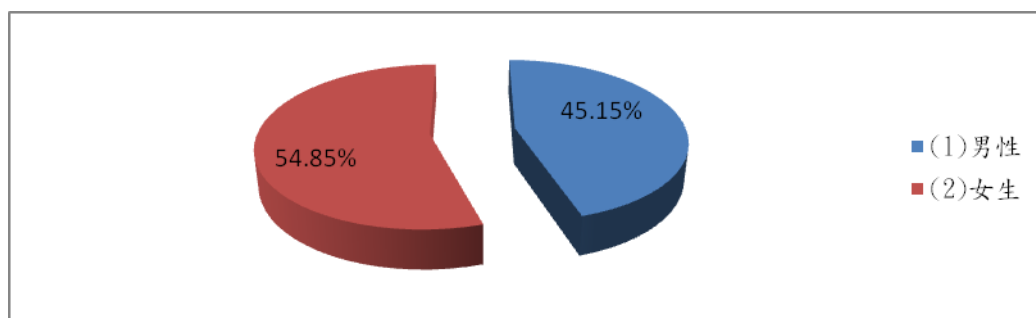


圖 1：問卷回收之樣本性別圓餅圖

### 2. 樣本分佈棟別：

第一宿舍 A、D 棟為男生；B、C 棟為女生，本問卷各棟回收狀況詳細次數分配見表 2 與圖 2。

表 2 問卷回收之棟別次數分配

棟別	人數	百分比
A	458	23.37%
B	645	32.91%
C	480	24.49%
D	377	19.23%
總計	1,960	100%

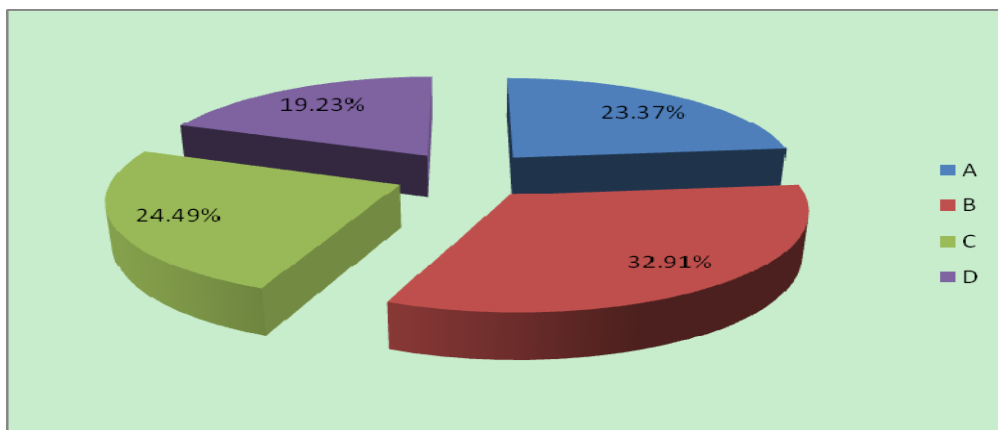


圖 2：問卷回收之樣本棟別圓餅圖

## 二、意見調查：

### 1. 您是否知道每年皆會辦理宿舍週系列活動？

回填資料顯示，知道每年辦理宿舍週系列活動佔 71.73%，不知道者為 27.76%，未填答者為 0.51%，詳細次數分配見表 3 與圖 3。

表 3 宿舍週辦理知曉情況題項次數分配

題項	人數	百分比
(1)是	1,406	71.73%
(2)否	544	27.76%
未填	10	0.51%
總計	1,960	100%

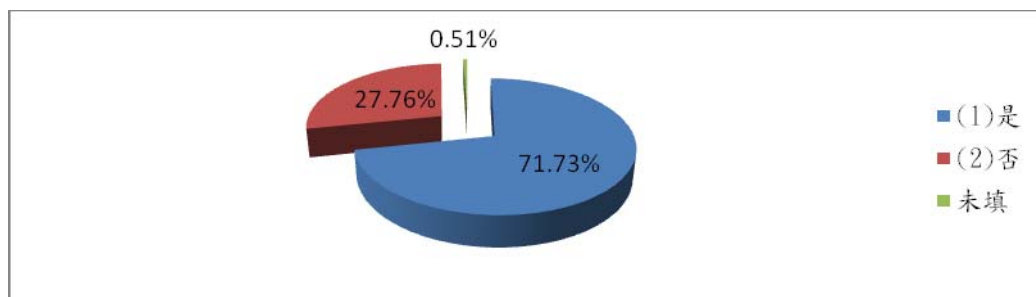


圖 3：宿舍週辦理知曉情況題項圓餅圖

### 2. 您是如何獲知宿舍週活動訊息的？

本題項為複選題，回填資料顯示問卷回收中得知管道中比例最高者為【宿舍幹部宣傳】，佔 42.60% 共 835 筆；其次為【活動海報、宣傳單】，佔 37.30% 共 731 筆及【同學口耳相傳】，佔 17.65% 共 346 筆；最少者為【網路】，佔 2.60%，共 51 筆。其中勾選其他及未填答之筆數佔 18.21%，未填答者共 249 筆，詳細次數分配見下圖 4 與表 4。

表 4 獲知宿舍週活動管道次數分配

題項	人數	百分比
(1)宿舍幹部宣傳	835	42.60%
(2)同學口耳相傳	346	17.65%

(3)活動海報、宣傳單	731	37.30%
(4)網路	51	2.60%
(5)其它	357	18.21%

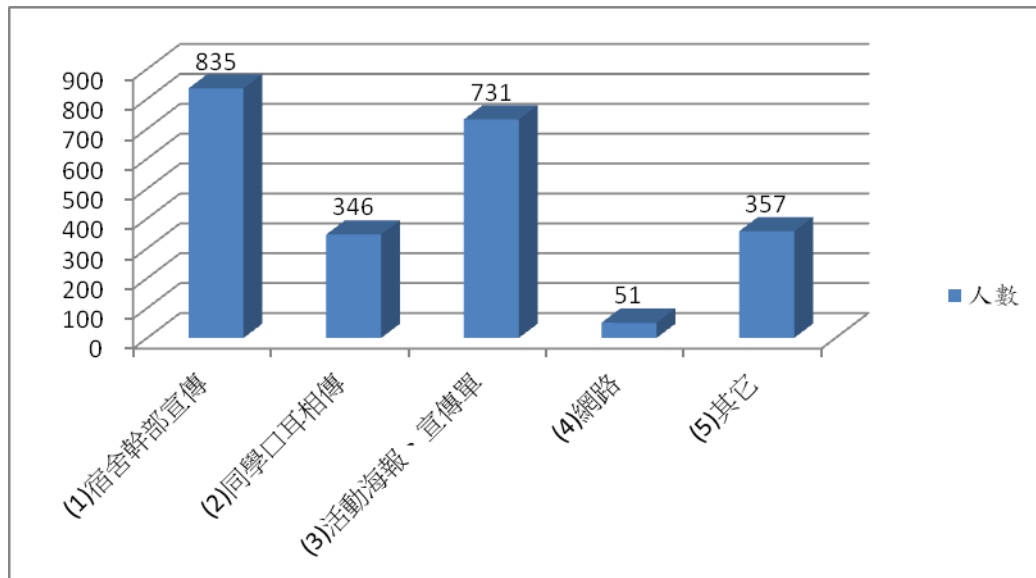


圖 4：獲知宿舍週活動管道長條圖

### 3. 宿舍週活動中，何項活動較為吸引您？

本題項為複選題，回填資料顯示問卷回收中具吸引力活動比例最高者為【趣味競賽】，佔 43.06% 共 844 筆；其次為【鳳荔傳情】，佔 23.06% 共 452 筆；最少者為【攝影比賽】，佔 10.51%，共 206 筆。其中未填答筆數佔 24.34%，詳細次數分配見下圖 5 與表 5。

表 5 宿舍週活動較具吸引力次數分配

題項	人數	百分比
(1)趣味競賽	844	43.06%
(2)鳳荔傳情	452	23.06%
(3)攝影比賽	206	10.51%
未填	477	24.34%

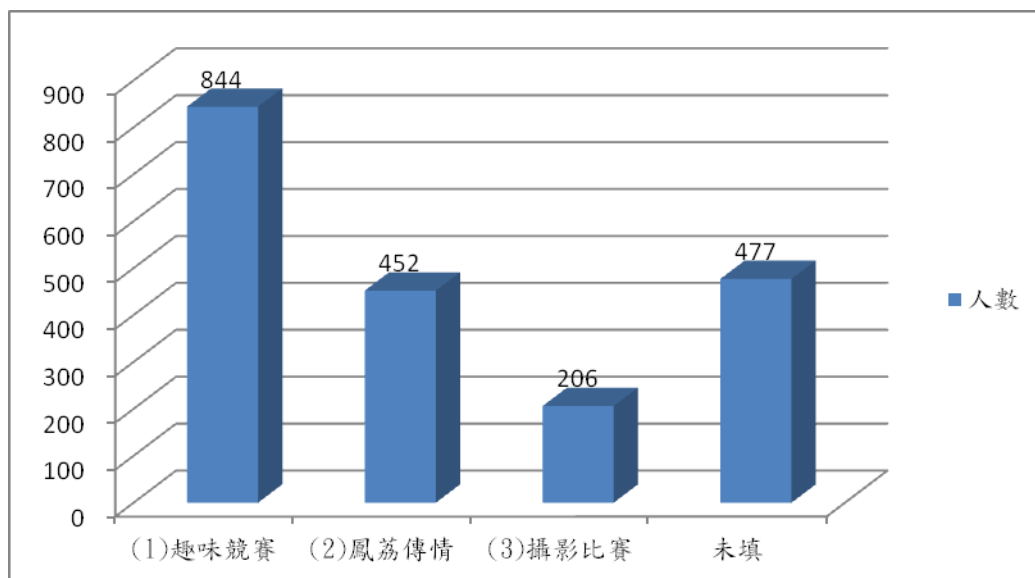


圖 5：宿舍週活動具吸引力之長條圖

#### 4. 您本人是否曾經參與宿舍週系列活動？

回填資料顯示，未曾參與宿舍週系列活動佔 82.76%，有參與者為 16.38%，未填答者為 0.87%，詳細次數分配見表 6 與圖 6。

表 6 參與宿舍週活動次數分配

題項	人數	百分比
(1)是	321	16.38%
(2)否	1,622	82.76%
未填	17	0.87%
總計	1,960	100%

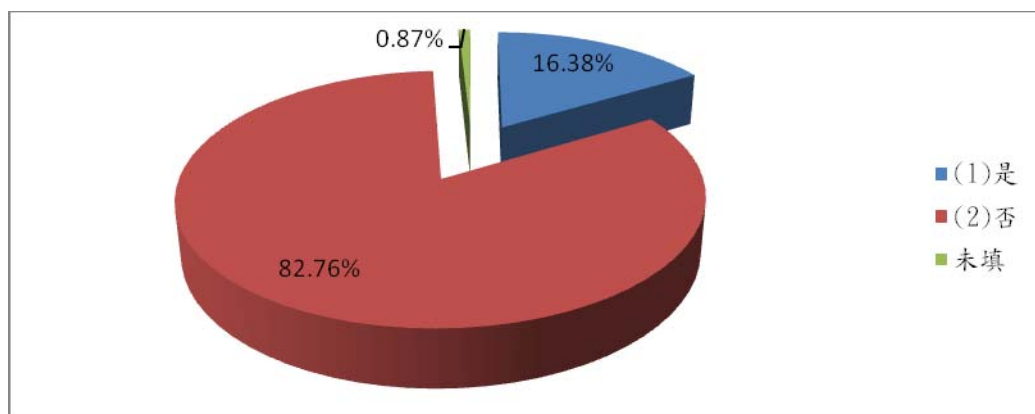


圖 6：參與宿舍週活動圓餅圖

#### 5. 您參加宿舍週系列活動的原因為何？

本題項為複選題，回填資料顯示問卷回收中為【其他】者比例最高，佔 73.88%，實際勾選【其他】者計 20 名，其餘皆為未填答者，勾選其他者之原因大都為未參加活動，者中一人則表示是為與同學湊人數；其次為【希望獲得住宿權】，佔 17.81%共 349 筆及【與同學同樂】，佔 5.10%共 100 筆；

最少者為【活動內容感興趣】，佔 4.44% 共 87 筆。詳細次數分配見下圖 7 與表 7。

表 7 參加宿舍週活動原因次數分配

題項	人數	百分比
(1)活動內容感興趣	87	4.44%
(2)與同學同樂	100	5.10%
(3)希望獲得住宿權	349	17.81%
(4)其它	1,448	73.88%

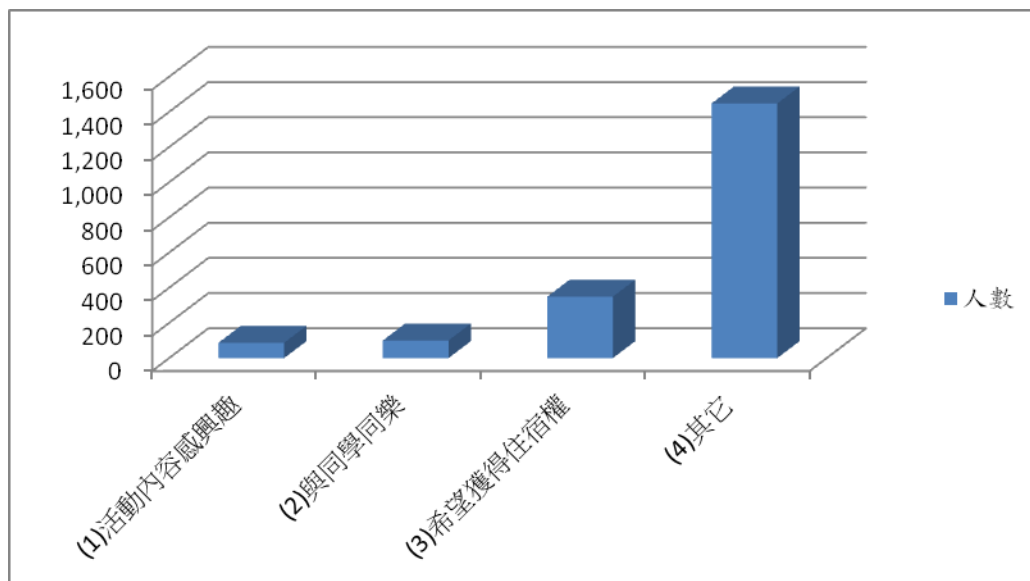


圖 7：參加宿舍週活動原因之長條圖

#### 6. 對於宿舍週活動中之住宿權獎勵保留與否，您的意見是？

回填資料顯示，贊成保留者佔 53.57%，贊成取消者為 39.08%，其他選項者為 7.35%，詳細次數分配見表 8 與圖 8。

表 8 住宿權獎勵保留與否次數分配

題項	人數	百分比
(1)保留	1,050	53.57%
(2)取消	766	39.08%
(3)其它	144	7.35%
總計	1,960	100%

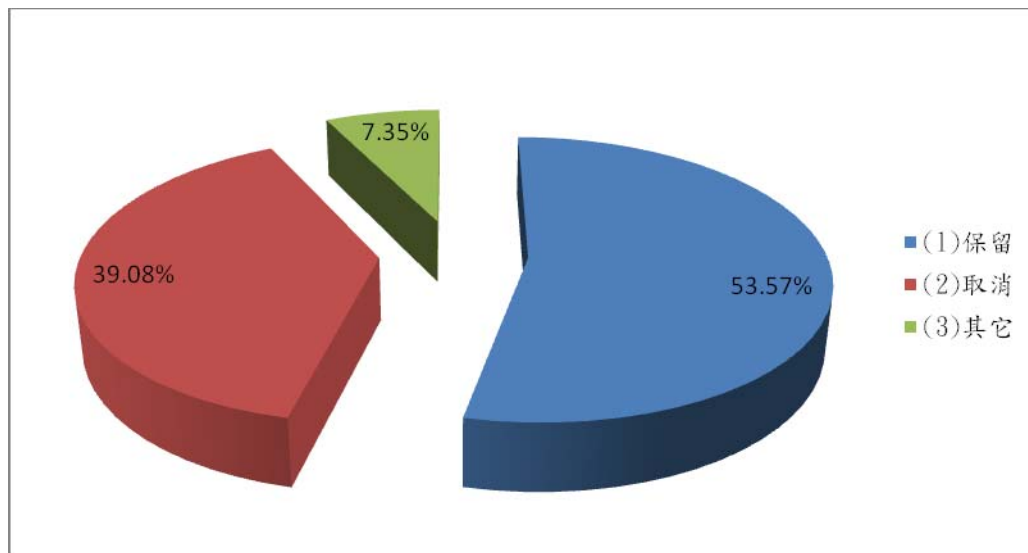


圖 8：住宿權獎勵保留與否圓餅圖

### 三、結論：

由上述統計資料得知，約 54% 的調查者希望宿舍週活動能夠保有住宿權當作獎項；約 39% 則希望能夠取消；選答【其他】的調查者中，有部分同學建議可將住宿權獎勵保留，但可將保留的床位減少。