



# 義守大學校園生活暨安全快報第 48 期

校安專線：0911885115 發刊日期：102.05.03 日

◎ 發行/學務處◎編審/校安中心、生輔組 ◎聯絡人暨編輯/許精國教官  
◎ 網址：<http://www.isu.edu.tw/site/04/14> TEL：(07)6577711 轉 2808

## 一、交通安全宣導：

- (一)鑑於高雄市大社區中山路，曾發生連續關聯性車禍，及 186 甲線 5.5 公里處，因路面油漬導致滑倒自摔，造成數位同學受傷送醫，提醒同學「**勿搶道**」、「**勿爭先**」、「**要慢速**」、「**要專心**」，方得以**確保個人安全**。
- (二)**時令已至梅雨季**，同學除務必配戴**安全帽**、遵守交通規則及號誌、標誌、標線，減速慢行，騎乘機車時亦儘量避開與汽車(大型車)混流之狀況；另**提醒天雨路滑小心行駛**，**駕(騎)交通工具**，請檢查輪胎紋及更換**雨刷**，以策安全。
- (三)台**186 甲線綠野山莊前彎道**，**車道線**因重新標示，雨天**易生溼滑**，**高雄市政府**已於**102 年 4 月 29 日**會同學校現勘，並允諾**儘速改善**，仍**提醒同學應減速慢行**，以**避免事故**肇生，另**大社分局自即日起逕行違規取締作業**。

## 二、H7N9 流感宣教：

**H7N9 禽流感病毒**確診病例中，有數例曾與禽鳥接觸或宰殺活禽，病例臨床表現多為早期出現發燒、咳嗽及呼吸短促等呼吸道感染症狀，而後發展為嚴重肺炎甚至死亡。雖現階段無證據顯示有人傳人現象，但為能預防感染 **H7N9 流感**，請注意下列事項：

- (一)如住家鄰近有大型養禽場，或有飼養禽鳥者，請確遵下列事項：
  - 1.飼養禽鳥需避免與野鳥接觸或共用食器。
  - 2.定期清洗、消毒養禽設備及其排泄物，清消時應戴口罩。
  - 3.避免直接接觸家禽、鳥類或其糞便。接觸過家禽、鳥類或其分泌物後，要立刻用肥皂和清水澈底洗淨雙手。
  - 4.飼養的禽鳥死亡時，請密封包裝後，以一般廢棄物處理，由垃圾車清運；如有疾病疑慮，可洽所在地動物防疫機關處理。
  - 5.接觸禽畜後**10 天內**，如出現發燒、咳嗽、喉嚨痛等類流感症狀或結膜炎，請戴口罩就醫，並主動告知禽鳥接觸史。
- (二)平常做好個人衛生習慣：
  - 1.養成良好個人衛生習慣、注意飲食均衡、適當運動及休息，維護身體健康。
  - 2.用肥皂勤洗手，不亂摸口鼻及眼睛。
  - 3.肉品及蛋類必須完全煮熟後再食用。
  - 4.料理生鮮禽畜肉品及蛋類後立即洗手，**刀具、砧板**也要徹底清洗後才能再度使用。

5. 不要購買或飼養來源不明或走私的禽鳥。
6. 避免接觸禽鳥及其分泌物，若不慎接觸，應馬上以肥皂澈底清潔雙手。
7. 非必要或無防護下，避免到生禽宰殺處所及養禽場。

(三) **大陸地區**於本年 3 月 31 日起陸續公布人類感染 H7N9 禽流感病毒病例，截至 4 月 26 日共確認 112 例(23 例死亡)，疫情流行地區含上海市、江蘇省、浙江省、安徽省、北京市、河南省、山東省及江西省；**臺灣**於 4 月 24 日出現首例境外移入 H7N9 流感確定病例，提醒全校教職員工生，10 日內有 H7N9 流感流行地區之旅遊史或居住史，應做好自主健康管理措施，包含生病期間盡量於家中休養、維持手部清潔、注意呼吸道衛生及咳嗽禮節、注意體溫、必要時就醫等。

(四) 預防方法：

# Yes 1 2 3

從中國大陸有H7N9流感病例地區返國時，若出現發燒、咳嗽等症狀，請立即戴口罩就醫，並告知醫師旅遊史。

## 1 要重衛生

**勤洗手：**  
經常使用肥皂清洗雙手。  
(使用乾洗手液可預防H7N9的病毒)

**戴口罩：**咳嗽時戴口罩，  
避免傳染給別人。

**生病不外出：**  
生病要看醫生，  
並儘量在家裡休息。

**掩口鼻：**打噴嚏時要用  
衛生紙或手帕遮住口鼻。



## 2 要遠離禽鳥

不要到疫情流行地區的養禽場、  
農場及鳥園參觀，也不要餵食禽鳥。  
不要購買或飼養來路不明的禽鳥。



## 3 要吃熟食

雞、鴨、鵝肉及蛋類  
要完全煮熟後才吃。



### 三、學生發生意外事件之通報與聯繫管道：

學生在學期間發生各類意外事件，可運用學校校園安全聯繫電話請求協助，校安中心有專責值勤人員實施 24 小時服務，校內電話：(07)6577711 分機 2885、專線電話：0911885115。

### 四、水域活動安全宣導：

教育部因應學生參與水域活動頻率漸增，且統計 102 年迄 4 月 18 日，已發生 3 名學生溺水死亡事件，特擬訂「救溺五步、防溺十招」提醒師長及學生注意水域活動安全，以杜絕憾事再生。

- (一)救溺五步：大聲呼叫→打電話呼叫→利用延伸物→拋送漂浮物→利用大型浮具划過去。
- (二)防溺十招：1. 戲水地點需合法 2. 避免做出危險行為，不要跳水 3. 湖泊溪流落差變化大，戲水游泳格外小心 4. 不要落單，隨時注意同伴狀況位置 5. 下水前先暖身，不可穿著牛仔褲下水 6. 不可在水中嬉鬧惡作劇 7. 身體疲累狀況不佳，不要戲水游泳 8. 不要長時間浸泡在水中，小心失溫 9. 注意氣象報告，現場氣候不佳不要戲水 10. 加強游泳漂浮技巧，不幸落水保持冷靜放鬆。



### 五、防詐騙宣導：

- (一)學生族群常成為歹徒覬覦對象。面對層出不窮、日益翻新之詐騙犯罪手法，提醒同學們應維持正常生活作息，勿沈迷網路遊戲並慎防網路交友或交易詐騙。

(二)家長或學生如接獲可疑詐騙電話或不慎遇上歹徒意圖詐騙，應**切記反詐騙三步驟**「**保持冷靜**」、「**小心查證**」、「**立即報警或撥打 165 反詐騙專線**」尋求協助。

(三)教育部校安中心網頁已連結刑事警察局「165 最新資訊&犯罪手法預防宣導」網站(<http://www.cib.gov.tw/index.aspx>)，可供家長及師生下載最新詐騙手法參考運用。

## 六、行車安全宣導系列之五-「機車篇」：

(十四)行駛車道與路權之規定：

### 2.標線：

(1)白實線：白實線設於路段中，是用來分隔快慢車道或指示路面範圍；如果設於路口，就是作為停止線使用；設於路側則是車輛停放線、路面邊緣。



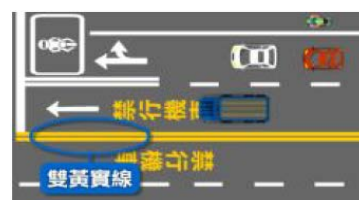
(2)雙白實線：雙白實線設於路段中，是用來分隔同向車道，並禁止變換車道。




(3)黃實線：黃實線設於路側時，代表禁止停車；設於中央分向島兩側則是用來分隔對向車流。



(4)雙黃實線：雙黃實線是分隔對向車道，並雙向禁止超車、跨越或迴轉。



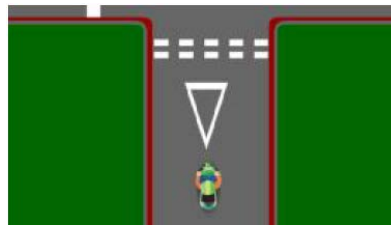
(5)黃虛線：設於路段中，用以分隔對向車道。



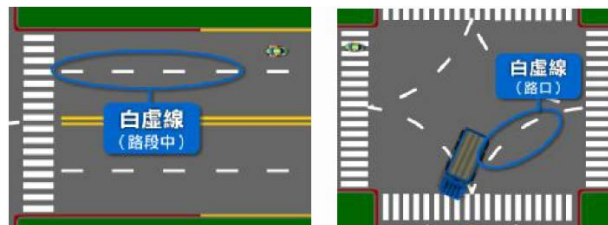
(6)紅實線：紅實線代表的是禁止臨時停車。



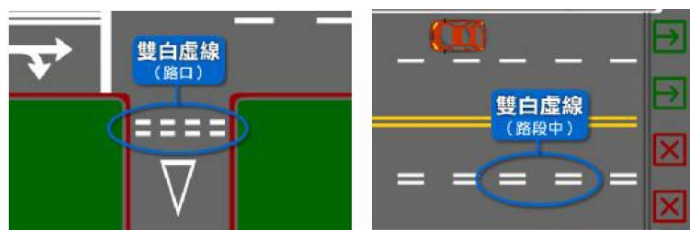
(7)讓路標線：讓路標線是警告駕駛人前有幹道，應減速慢行或停車讓幹道車輛先行。



(8)白虛線：白虛線設於路段中，是用以分隔同向車道或作為行車安全距離辨識線。設於路口則是引導車輛行進。



(9)雙白虛線：設在路口的雙白虛線是在未劃設行人穿越道時搭配讓路標線作為車輛停止線使用。設於路段中者，作為行車方向隨時間而改變之調撥車道線。



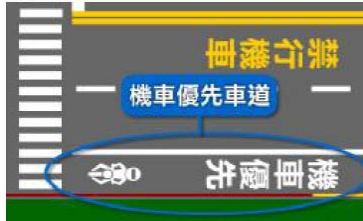
(10)機慢車左轉待轉區：劃設在停止線或行人穿越道前方的白框線，叫作機慢車左轉待轉區，供機慢車作兩段式左轉時臨停待轉的位置。



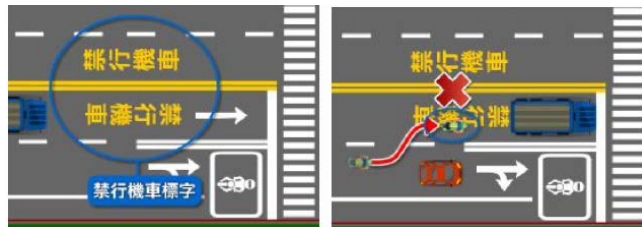
(11)機車停等區：機車在紅燈時停等的區域。



(12)機車優先車道標字：機車優先行駛的車道，其他車種除了起步、準備停車、臨時停車或轉向外，不得橫跨或佔用行駛。



(13)禁行機車標字：用來告知本車道禁止機車行駛。



### 3. 號誌：

交通號誌除了常見的紅綠燈之外，還有表示警告的閃光黃燈號誌設於幹道，表示車輛應減速接近或暫停，並小心通過；閃光紅燈號誌表示停車再開，設於支道，車輛應減速接近，先停止於交叉路口前，讓幹線道車輛先行，判斷安全之後才可以起步前行。



紅 綠 燈



閃光黃燈號誌



閃光紅燈號誌

### (十四)行駛車道與路口轉彎規定

路權對用路人來說是很重要的認知，當機車行駛於車道時，要遵照標誌或標線規定行駛。如果是未設置標誌或標線的路段，則要照道路交通安全規則的規定來行駛。

#### 1. 機車行駛於道路的規定：

在未劃分快慢車道的雙向道路，機車應行駛於最外側二車道；單行道則應在最左與右側車道行駛。



在已劃分快慢車道的雙向道路，機車應在最外側快車道及慢車道行駛。  
單行道則是在慢車道以及與慢車道相鄰的快車道行駛。



## 2. 變換車道：

變換車道時，有三種狀況：

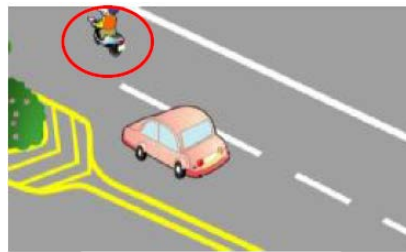
第一種：車道不縮減，變換車道時，直行車道車輛先行。

第二種：車道由二車道縮減為一車道時，直行車道車輛先行。

第三種：車道由二車道縮減為一車道，無直行車道時，內車道的車輛先行，但交通擁塞時，內外側車道車輛應互相禮讓，交互輪流行駛並保持安全距離與間隔。



第一種狀況



第二種狀況



第三種狀況

## 3. 兩段式轉彎：

在某些道路上，機、慢車必須進行兩段式轉彎，例如：

內側車道設有禁行機車標誌或標線時，應兩段式左轉彎。



在三快車道以上單行道，行駛在右側車道或慢車道的機車，應兩段式左轉彎；行駛於左側車道或慢車道時，應兩段式右轉彎。



## 七、校園安全統計及案例宣教：

### (一)校園安全統計：(資料時間 102.04.15~102.04.28 日)

類別	校安事件			類別	校安事件		
	件數	影響人數	受傷人數		件數	影響人數	受傷人數
機車車禍	16	20	19	汽車車禍	1	3	0
運動傷害	1	1	1	意外受傷	3	3	3
疾病送醫	6	6	6	網路詐騙	1	1	1
其它	1	10	7	合計	29	44	37

### (二)案例宣教：

#### 1. 機車車禍：

##### ✚ 事件：

- (1)4月15日1540時，○系王○○同學騎機車行經義大二路往水管路方向，自快車道轉慢車道時，因車速過快自摔，造成右手、左腳及臉部擦傷，腦部電腦斷層檢查有小血點。(疑車速過快)
- (2)4月26日1835至1850時，○系饒○○載○系楊○○、○系蔡○○載○系邱○○及○系劉○○等5位同學分別騎機車，行經186甲縣綠野山莊前彎道時，疑因車速稍快，轉彎時跨壓溼滑之車道線自摔，分別造成右大腿、膝蓋、右手肘、右小腿、右眼眉骨等處擦傷。(主因新畫車道線溼滑，副因車速稍快)
- (3)4月26日2305時，○系王○○同學騎機車載○系譚○○同學，行經186甲縣綠野山莊前彎道時，疑因車速稍快，轉彎時跨壓溼滑之車道線自摔，分別造成手、腳多處擦傷。(主因新畫車道線溼滑，副因車速稍快)。

##### ✚ 愛心小叮嚀：

- (1)時令已至梅雨季，同學除務必配戴安全帽、遵守交通規則及號誌、標誌、標線，減速慢行，騎乘機車時亦儘量避開與汽車(大型車)混流之狀況；另提醒天雨路滑小心行駛，駕(騎)交通工具，請檢查輪胎紋及更換雨刷，以策安全。
- (2)台186甲線綠野山莊前彎道，車道線因重新標示，雨天易生溼滑，高雄市政府已於102年4月29日會同學校現勘，並允諾儘速改善，仍提醒同學應減速慢行，以避免事故肇生，另大社分局自即日起逕行違規取締作業。
- (3)俗語道：十次車禍九次快、沒有一次是意外。不幸發生車禍事件，痛在你身、疼在家長、師長、親友的心；沒人願意發生車禍，請同學務必小行駕駛、減速慢行才是王道。

#### 2. 網路詐騙：

##### ✚ 事件：





8. 不要與可能的騷擾者(客戶、同學)共飲，減少應酬或見面的可能性。
9. 沉著冷靜，並出其不意的掙脫。使用防身技巧，保護自己，掙脫後並可用各種方式引起旁人注意，利用群眾嚇退、制止騷擾者。

#### 九、菸害防治法宣導：

「菸害防治法」已自 98 年 1 月 16 日實施，本校為限制吸菸校園。但仍見許多同學於陽台、頂樓、樓梯間違法吸菸，經查 101 年第 1 學期計有 558 位同學違規，並已依學生獎懲規定第 17 條第 13 款記警告乙次處分；另本學期衛生局已於 102 年 3 月 11 日到校稽查取締，計有 8 位同學被開罰每人新台幣 2,000 元。請支持清新校園、維護廣大全體權益。吸菸的同學請依規定至吸菸區吸菸，為了您的健康，不吸菸的同學請不要沉默，依法您可規勸並舉報違法吸菸者。

~~建立清新校園風氣，需要您的共同參與~~

本校吸菸區如下：

- \* 校本部吸菸區域：
  - 1、面對理工大樓左側涼亭。
  - 2、綜合教學大樓西側門涼亭。
  - 3、男宿管理站前涼亭。
- \* 燕巢分部吸菸區：教學大樓 C 棟與大體大樓交接處涼亭。