

義守大學 99 學年度第 2 學期 燕巢分部 校園環境清潔網路問卷結果

一、 本次活動填寫人數總計為 1,430 人次，本部計有 1,011 餘人，燕巢分部計有 419 餘人。

二、 問卷回饋分析如下：

1. 校園環境清潔部份

- (1) 上課教室整體清潔維護品質滿意度達 93 %
- (2) 上課教室通風、遮陽設施滿意度達 96 %
- (3) 上課教室照明、採光設施滿意度達 97 %
- (4) 戶外環境整體清潔維護品質滿意度達 97 %
- (5) 校園綠美化工程滿意度達 97 %
- (6) 整體環境清潔品質（包含上課教室及戶外環境）滿意度達 97 %
- (7) 請問您經常使用校內下列哪一區域？（依使用率高低排序，由高至低）

排序	樓層	使用率	排序	樓層	使用率
1	A 棟教學大樓	76.6%	4	B 棟教學大樓	6.9%
2	無經常使用區域	8.4%	5	籃排球場	0.7%
3	C 棟教學大樓	7.4%			

(7-1) 針對經常使用的區域，滿意度達 95 %

2. 校內廁所清潔部份

- (1) 廁所清潔維護頻率滿意度達 91 %
- (2) 廁所標示滿意度達 97 %
- (3) 廁所通風設施滿意度達 88 %
- (4) 廁所積水處理情形滿意度達 93 %
- (5) 廁所整體清潔維護品質滿意度達 92 %
- (6) 廁所文化(如學生會張貼之生活小品等)滿意度達 97 %
- (7) 經常使用校內下列哪一大樓廁所（依使用率高低排序，由高至低）

排序	樓層	使用率	排序	樓層	使用率
1	A 棟教學大樓	77.1%	4	B 棟教學大樓	4.5%
2	無經常使用區域	11.5%	5	籃排球場	0.5%
3	C 棟教學大樓	6.4%			

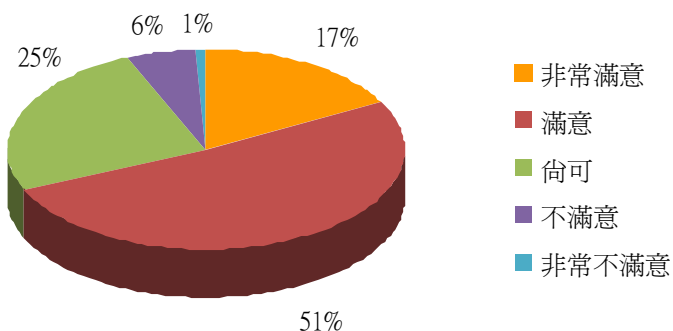
(7-1) 針對經常使用的區域，滿意度達 93 %

三、各項問卷數據：

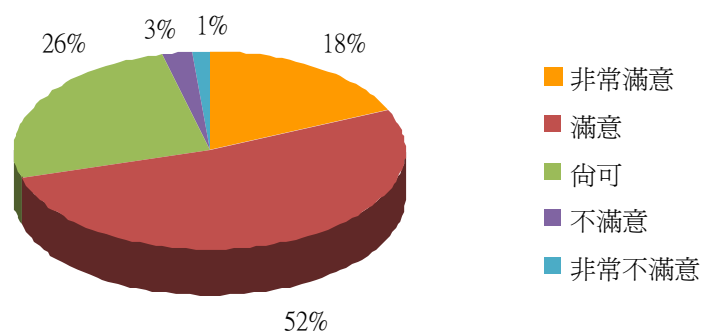
燕巢分部 問卷項目					
項目一：校園環境清潔	非常滿意	滿意	尚可	不滿意	非常不滿意
1.請問您是否滿意上課教室的整體清潔維護品質?	17%	51%	25%	6%	1%
2.請問您是否滿意上課教室的通風、遮陽設施?	18%	52%	26%	3%	1%
3.請問您是否滿意上課教室的照明、採光設施?	21%	58%	18%	2%	1%
4.請問您是否滿意學校的戶外環境整體清潔維護品質?	23%	56%	18%	2%	1%
5.請問您是否滿意學校的校園綠美化工程?	25%	49%	23%	2%	1%
6.整體而言，請問您是否滿意學校環境清潔維護品質(包含上課教室及戶外環境)?	17%	57%	23%	2%	1%

分析圖

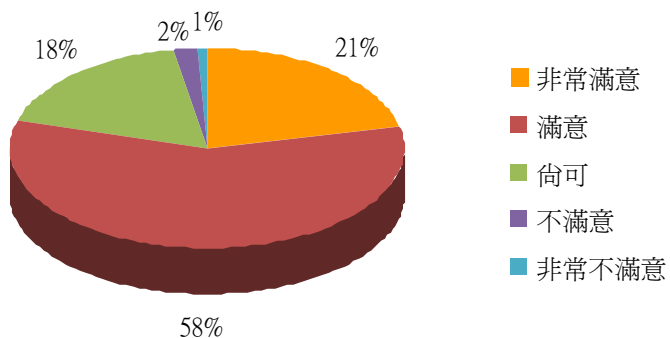
1.上課教室的整體清潔維護品質



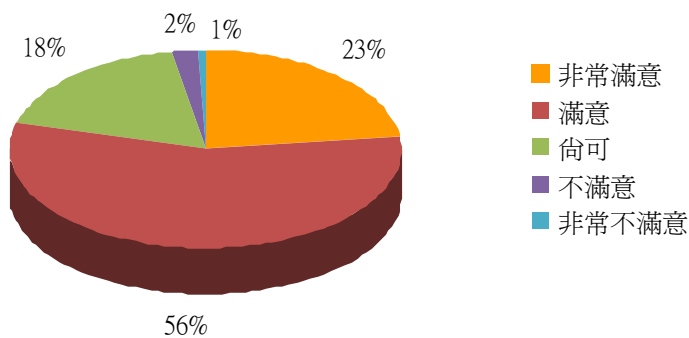
2.上課教室的通風、遮陽設施



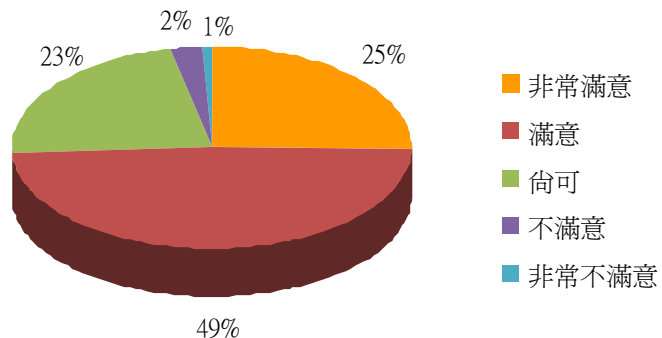
3.上課教室的照明、採光設施



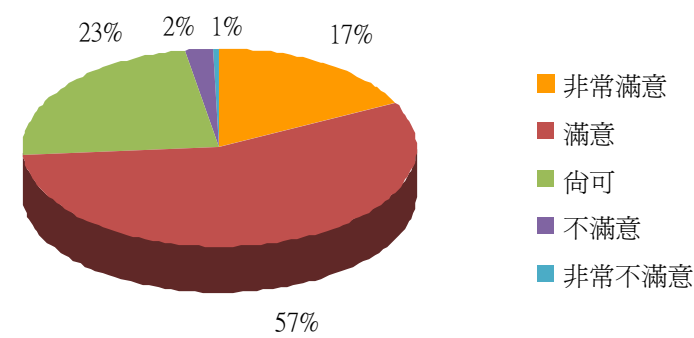
4.戶外環境整體清潔維護品質



5.校園綠美化工程



6.學校環境清潔維護品質



7. 請問您經常使用校內下列哪一區域？（依使用率高低排序，由高至低）

(1) 校內各區域使用率統整如下：

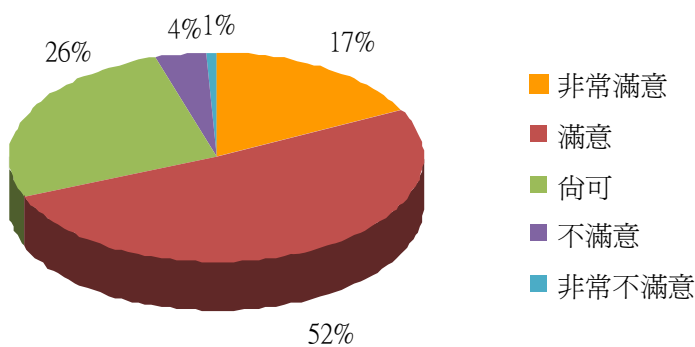
排序	樓層	使用率	排序	樓層	使用率
1	A棟教學大樓	76.6%	4	B棟教學大樓	6.9%
2	無經常使用區域	8.4%	5	籃排球場	0.7%
3	C棟教學大樓	7.4%			

(2) 細分校內各大樓之使用率統整如下：

排序	樓層	使用率	排序	樓層	使用率	排序	樓層	使用率
1	A棟教學大樓7樓	20.4%	8	C棟教學大樓4樓	6.2%	15	籃排球場	0.7%
2	A棟教學大樓6樓	16.0%	9	B棟教學大樓5樓	3.3%	16	C棟教學大樓1樓	0.5%
3	A棟教學大樓9樓	10.5%	10	A棟教學大樓8樓	3.1%	17	A棟教學大樓3樓	0.2%
4	A棟教學大樓4樓	9.3%	11	B棟教學大樓1樓	1.2%	18	B棟教學大樓2樓	0.2%
5	A棟教學大樓10樓	8.8%	12	B棟教學大樓4樓	1.0%	19	B棟教學大樓3樓	0.2%
6	A棟教學大樓5樓	8.4%	13	B棟教學大樓6樓	0.7%	20	B棟教學大樓7樓	0.2%
7	無經常使用區域	8.4%	14	C棟教學大樓10樓	0.7%			

7-1 針對您經常使用的區域，請問您是否滿意該區域的整體環境清潔品質？

7-1. 整體環境清潔品質



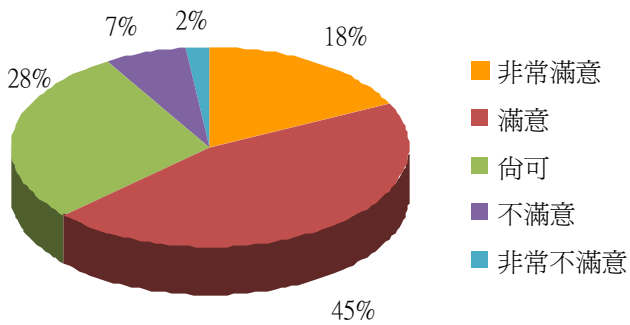
非常滿意	滿意	尚可	不滿意	非常不滿意
17%	52%	26%	4%	1%

燕巢分部 問卷項目

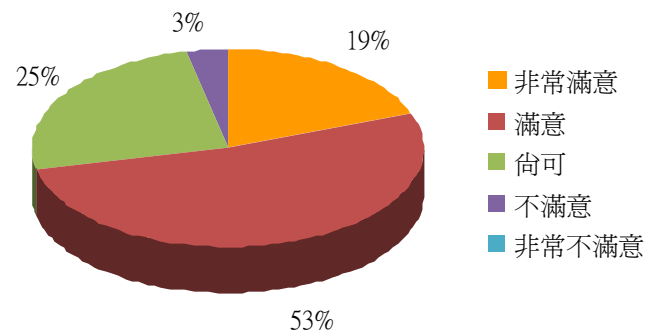
項目二：校內廁所清潔維護管理	非常滿意	滿意	尚可	不滿意	非常不滿意
1.請問您是否滿意校內廁所清潔維護頻率?	18%	45%	28%	7%	2%
2.請問您是否滿意校內廁所標示?	19%	53%	25%	3%	0%
3.請問您是否滿意校內廁所通風設施?	15%	40%	33%	9%	3%
4.請問您是否滿意校內廁所積水處理情形?	17%	48%	28%	6%	1%
5.請問您是否滿意校內廁所整體清潔維護品質?	18%	45%	29%	5%	3%
6.請問您是否滿意校內廁所文化(如學生會張貼之生活小品等)?	20%	48%	29%	2%	1%

分析圖

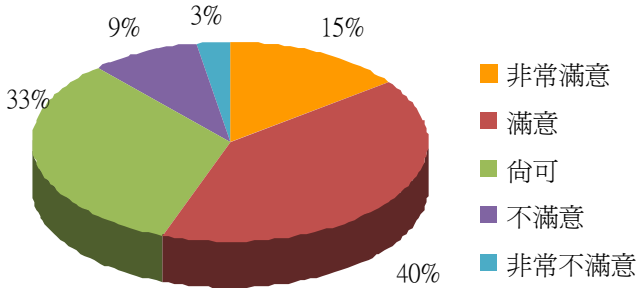
1.廁所清潔維護頻率



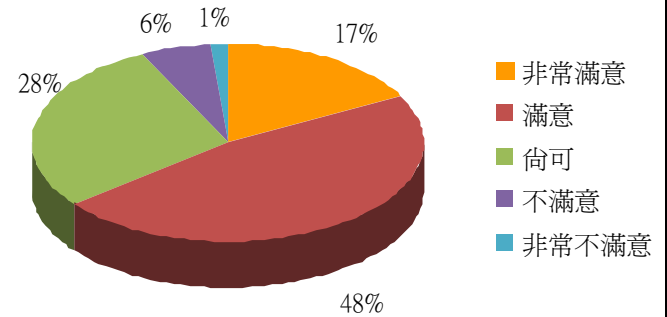
2.廁所標示



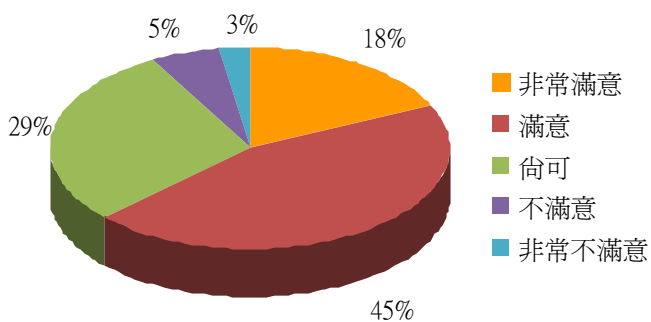
3.廁所通風設施



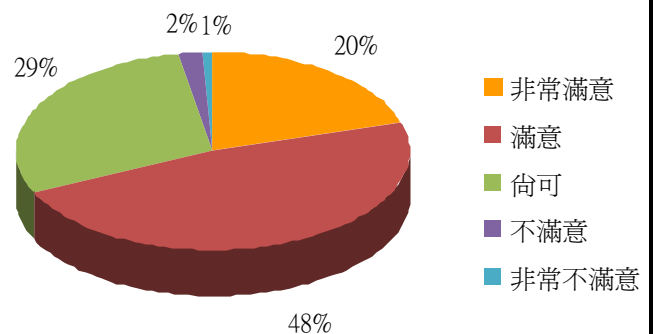
4.廁所積水處理情形



5.廁所整體清潔維護品質



6.校內廁所文化



7. 請問您經常使用校內下列哪一大樓廁所？（依使用率高低排序，由高至低）

(1) 校內各區域使用率統整如下：

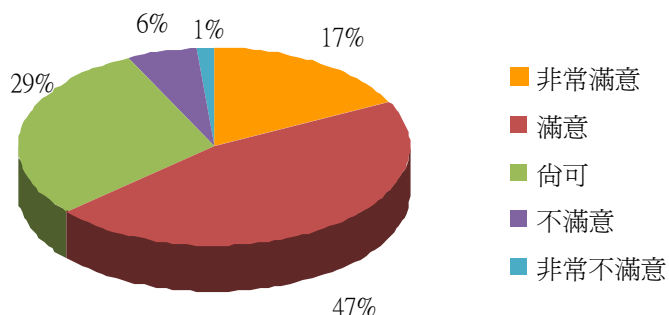
排序	樓層	使用率	排序	樓層	使用率
1	A棟教學大樓	77.1%	4	B棟教學大樓	4.5%
2	無經常使用區域	11.5%	5	籃排球場	0.5%
3	C棟教學大樓	6.4%			

(2) 細分校內各大樓之使用率統整如下：

排序	樓層	使用率	排序	樓層	使用率	排序	樓層	使用率
1	A棟教學大樓7樓	19.0%	9	A棟教學大樓8樓	3.5%	17	B棟教學大樓5樓	0.5%
2	A棟教學大樓6樓	15.4%	10	B棟教學大樓1樓	1.2%	18	B棟教學大樓7樓	0.5%
3	無經常使用區域	11.4%	11	B棟教學大樓6樓	0.9%	19	B棟教學大樓9樓	0.5%
4	A棟教學大樓5樓	10.4%	12	C棟教學大樓10樓	0.9%	20	C棟教學大樓1樓	0.5%
5	A棟教學大樓9樓	9.4%	13	A棟教學大樓2樓	0.7%	21	籃排球場	0.5%
6	A棟教學大樓4樓	9.1%	14	A棟教學大樓2樓	0.5%	22	B棟教學大樓4樓	0.5%
7	A棟教學大樓10樓	8.1%	15	A棟教學大樓3樓	0.5%	23	B棟教學大樓12樓	0.5%
8	C棟教學大樓4樓	5.0%	16	B棟教學大樓2樓	0.5%			

7-1 針對您經常使用的大樓廁所，請問您是否滿意該大樓的廁所環境清潔品質？

7-1.廁所環境清潔品質



非常滿意	滿意	尚可	不滿意	非常不滿意
17%	47%	29%	6%	1%