

義守大學 100 學年度第 1 學期 燕巢分部 校園環境清潔網路問卷結果

一、 本次活動填寫人數總計為 1,556 人，本部計有 1,097 人，燕巢分部計有 459 人。

二、 問卷回饋分析如下：

1. 校園環境清潔部份

- (1) 上課教室整體清潔維護品質滿意度達 94 %
- (2) 上課教室通風、遮陽設施滿意度達 96 %
- (3) 上課教室照明、採光設施滿意度達 98 %
- (4) 戶外環境整體清潔維護品質滿意度達 98 %
- (5) 校園綠美化工程滿意度達 98 %
- (6) 整體環境清潔品質（包含上課教室及戶外環境）滿意度達 97 %
- (7) 請問您經常使用校內下列哪一區域？（依使用率高低排序，由高至低）

排序	樓層	使用率	排序	樓層	使用率	排序	樓層	使用率
1	A 棟教學大樓	73.1%	3	無經常使用區域	8.3%	5	籃排球場	0.7%
2	C 棟教學大樓	10.7%	4	B 棟教學大樓	6.8%	6	解剖大樓	0.4%

(7-1) 針對經常使用的區域，滿意度達 96 %

2. 校內廁所清潔部份

- (1) 廁所清潔維護頻率滿意度達 89 %
- (2) 廁所標示滿意度達 97 %
- (3) 廁所通風設施滿意度達 87 %
- (4) 廁所積水處理情形滿意度達 96 %
- (5) 廁所整體清潔維護品質滿意度達 91 %
- (6) 廁所文化(如學生會張貼之生活小品等)滿意度達 96 %
- (7) 經常使用校內下列哪一大樓廁所（依使用率高低排序，由高至低）

排序	樓層	使用率	排序	樓層	使用率	排序	樓層	使用率
1	A 棟教學大樓	59.5%	3	無經常使用區域	11.5%	5	BC 棟教學大樓交接處	4.6%
2	AB 棟教學大樓交接處	16.3%	4	C 棟教學大樓	8.1%			

(7-1) 針對經常使用的區域，滿意度達 91 %

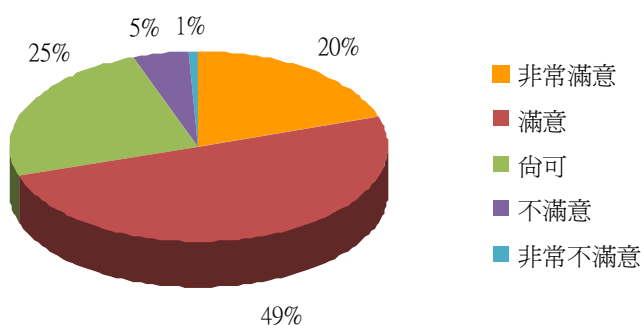
三、各項問卷數據：

燕巢分部 問卷項目

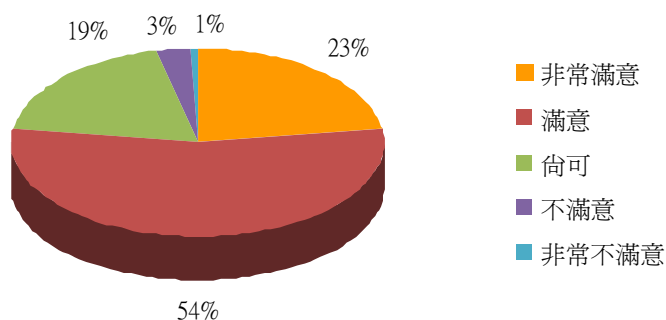
項目一：校園環境清潔	非常滿意	滿意	尚可	不滿意	非常不滿意
1.請問您是否滿意上課教室的整體清潔維護品質?	20%	49%	25%	5%	1%
2.請問您是否滿意上課教室的通風、遮陽設施?	23%	54%	19%	3%	1%
3.請問您是否滿意上課教室的照明、採光設施?	25%	58%	15%	2%	0%
4.請問您是否滿意學校的戶外環境整體清潔維護品質?	27%	55%	16%	2%	0%
5.請問您是否滿意學校的校園綠美化工程?	28%	53%	17%	2%	0%
6.整體而言，請問您是否滿意學校環境清潔維護品質(包含上課教室及戶外環境)?	23%	54%	20%	2%	1%

分析圖

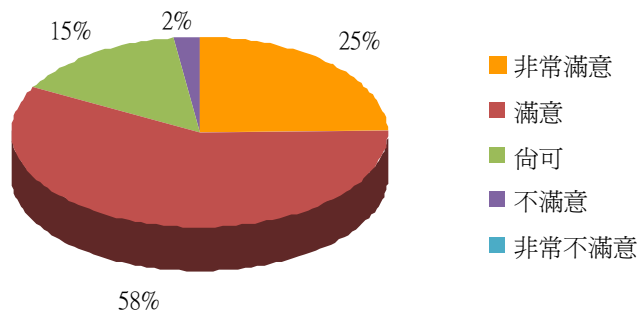
1.上課教室的整體清潔維護品質



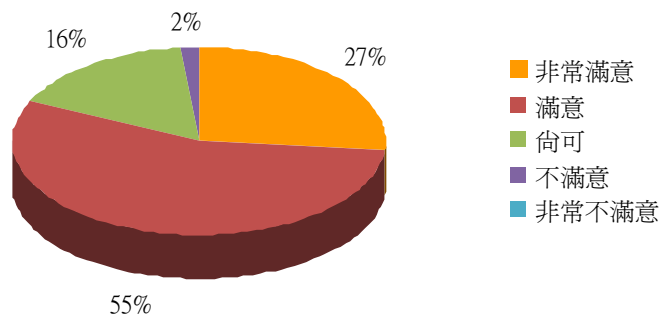
2.上課教室的通風、遮陽設施



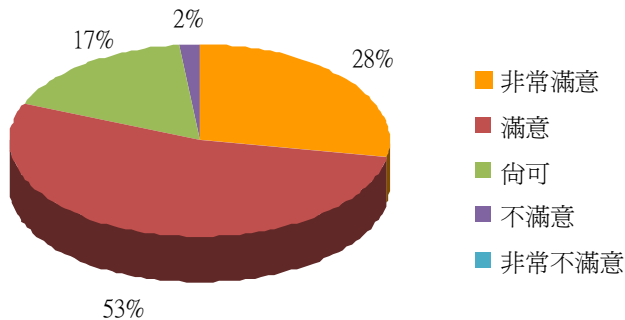
3.上課教室的照明、採光設施



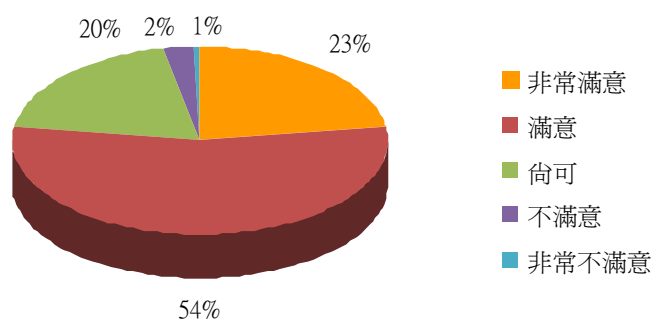
4.戶外環境整體清潔維護品質



5.校園綠美化工程



6.學校環境清潔維護品質



7. 請問您經常使用校內下列哪一區域？（依使用率高低排序，由高至低）

(1) 校內各區域使用率統整如下：

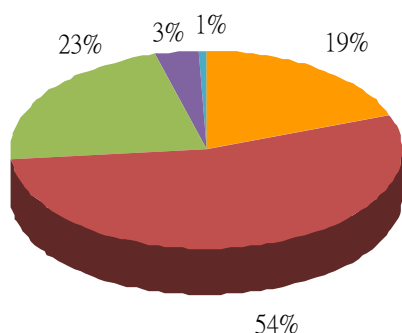
排序	樓層	使用率	排序	樓層	使用率	排序	樓層	使用率
1	A棟教學大樓	73.1%	3	無經常使用區域	8.3%	5	籃排球場	0.7%
2	C棟教學大樓	10.7%	4	B棟教學大樓	6.8%	6	解剖大樓	0.4%

(2) 細分校內各大樓之使用率統整如下：

排序	樓層	使用率	排序	樓層	使用率	排序	樓層	使用率
1	A棟教學大樓7樓	20.4%	9	A棟教學大樓8樓	3.9%	17	B棟教學大樓7樓	0.4%
2	A棟教學大樓6樓	15.0%	10	A棟教學大樓1樓	3.1%	18	解剖大樓	0.4%
3	A棟教學大樓9樓	11.8%	11	B棟教學大樓5樓	2.8%	19	B棟教學大樓2樓	0.2%
4	無經常使用區域	8.3%	12	C棟教學大樓10樓	2.6%	20	B棟教學大樓6樓	0.2%
5	A棟教學大樓5樓	8.1%	13	B棟教學大樓1樓	1.5%	21	B棟教學大樓10樓	0.2%
6	C棟教學大樓4樓	7.8%	14	B棟教學大樓4樓	0.7%	22	B棟教學大樓12樓	0.2%
7	A棟教學大樓10樓	5.9%	15	籃排球場	0.7%	23	C棟教學大樓1樓	0.2%
8	A棟教學大樓4樓	5.2%	16	B棟教學大樓3樓	0.4%			

7-1 針對您經常使用的區域，請問您是否滿意該區域的整體環境清潔品質？

7-1. 整體環境清潔品質



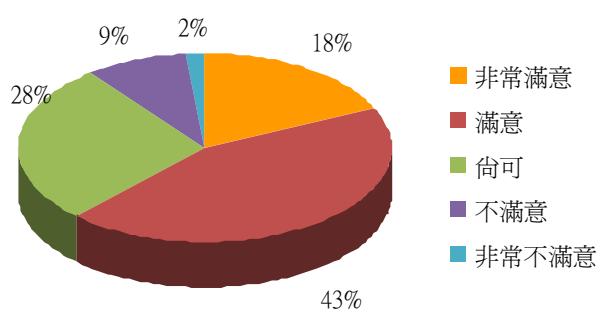
非常滿意	滿意	尚可	不滿意	非常不滿意
19%	54%	23%	3%	1%

燕巢分部 問卷項目

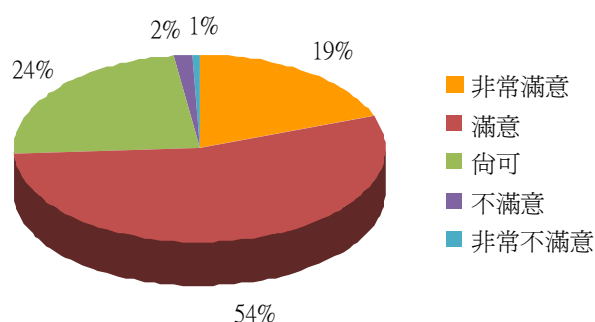
項目二：校內廁所清潔維護管理	非常滿意	滿意	尚可	不滿意	非常不滿意
1.請問您是否滿意校內廁所清潔維護頻率?	18%	43%	28%	9%	2%
2.請問您是否滿意校內廁所標示?	19%	54%	24%	2%	1%
3.請問您是否滿意校內廁所通風設施?	15%	41%	31%	10%	3%
4.請問您是否滿意校內廁所積水處理情形?	19%	48%	29%	3%	1%
5.請問您是否滿意校內廁所整體清潔維護品質?	16%	47%	28%	7%	2%
6.請問您是否滿意校內廁所文化(如學生會張貼之生活小品等)?	20%	48%	28%	3%	1%

分析圖

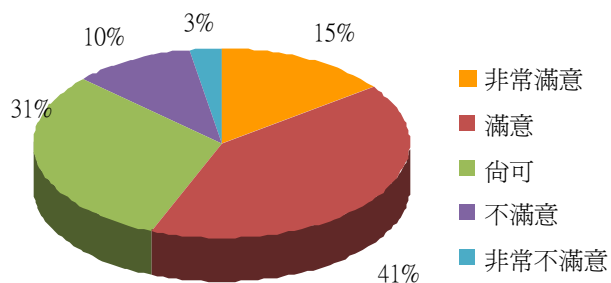
1.廁所清潔維護頻率



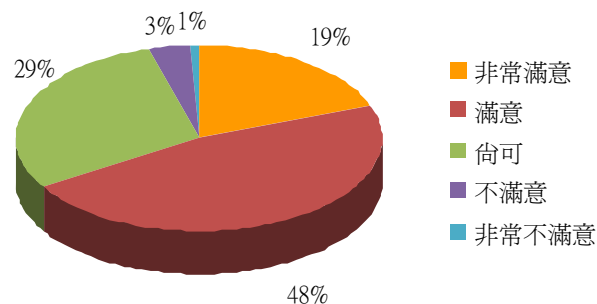
2.廁所標示



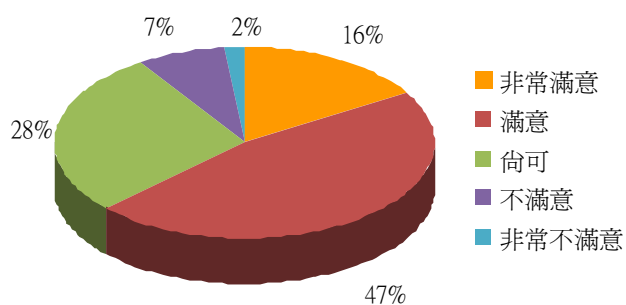
3.廁所通風設施



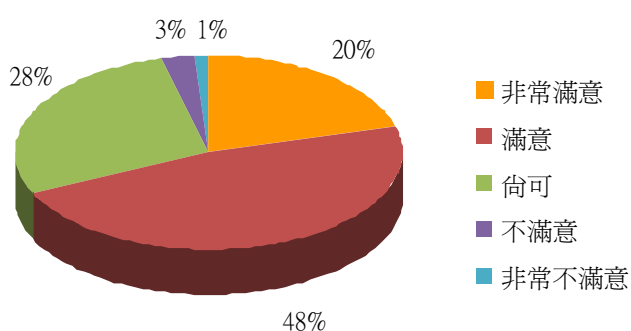
4.廁所積水處理情形



5.廁所整體清潔維護品質



6.校內廁所文化



7. 請問您經常使用校內下列哪一大樓廁所？（依使用率高低排序，由高至低）

(1) 校內各區域使用率統整如下：

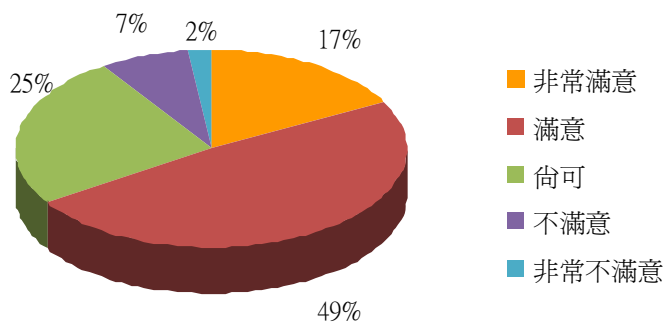
排序	樓層	使用率	排序	樓層	使用率	排序	樓層	使用率
1	A 棟教學大樓	59.5%	3	無經常使用區域	11.5%	5	BC 棟教學大樓交接處	4.6%
2	AB 棟教學大樓交接處	16.3%	4	C 棟教學大樓	8.1%			

(2) 細分校內各大樓之使用率統整如下：

排序	樓層	使用率	排序	樓層	使用率	排序	樓層	使用率
1	A 棟教學大樓 7 樓	15.1%	10	A 棟教學大樓 8 樓	3.7%	19	A 棟教學大樓 2 樓	0.9%
2	A 棟教學大樓 6 樓	12.4%	11	AB 棟教學大樓交接處 5 樓	3.7%	20	AB 棟教學大樓交接處 10 樓	0.9%
3	無經常使用區域	11.5%	12	A 棟教學大樓 1 樓	3.1%	21	C 棟教學大樓 1 樓	0.7%
4	A 棟教學大樓 9 樓	8.5%	13	BC 棟教學大樓交接處 4 樓	2.6%	22	BC 棟教學大樓交接處 10 樓	0.7%
5	A 棟教學大樓 5 樓	6.5%	14	AB 棟教學大樓交接處 9 樓	2.6%	23	AB 棟教學大樓交接處 4 樓	0.7%
6	C 棟教學大樓 4 樓	5.0%	15	C 棟教學大樓 10 樓	2.4%	24	A 棟教學大樓 11 樓	0.2%
7	A 棟教學大樓 10 樓	5.0%	16	AB 棟教學大樓交接處 6 樓	1.5%	25	AB 棟教學大樓交接處 8 樓	0.2%
8	AB 棟教學大樓交接處 7 樓	5.0%	17	BC 棟教學大樓交接處 1 樓	1.3%	26	AB 棟教學大樓交接處 3 樓	0.2%
9	A 棟教學大樓 4 樓	4.1%	18	AB 棟教學大樓交接處 1 樓	1.3%	27	AB 棟教學大樓交接處 12 樓	0.2%

7-1 針對您經常使用的大樓廁所，請問您是否滿意該大樓的廁所環境清潔品質？

7-1. 廁所環境清潔品質



非常滿意	滿意	尚可	不滿意	非常不滿意
17%	49%	25%	7%	2%