

義守大學 104 年度學生事務與輔導工作回饋分析表

填表日期：105年01月20日

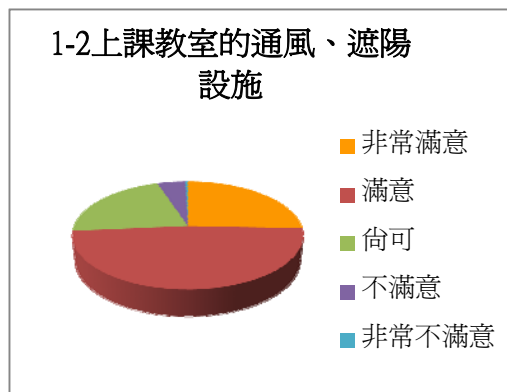
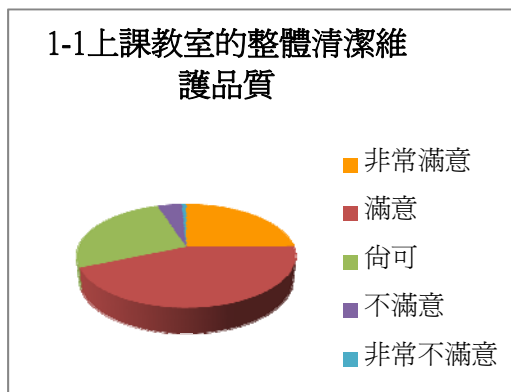
填表人：李蕙存

工作目標	3-1 建立多元文化校園與培養學生良好品格及態度
工作項目	編號 36：人權、法治暨品德教育
辦理單位	服務教育組
工作名稱	104 學年度第 1 學期校園整體環境清潔網路問卷
辦理日期	104 年 10 月 26 日至 104 年 11 月 30 日
辦理地點	義守大學校本部校區、醫學院校區
問卷回收數量	校本部校區填寫人數為 772 人，醫學院校區填寫人數為 317 人，總計 1,089 人。

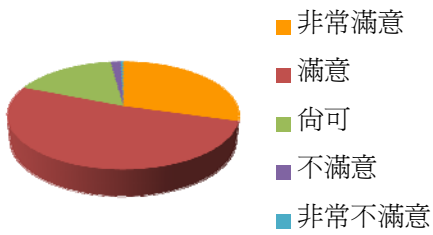
問卷項目(校本部校區)

題目	非常滿意	滿意	尚可	不滿意	非常不滿意
1-1 請問您是否滿意上課教室的整體清潔維護品質?	25%	44%	26%	4%	1%
1-2 請問您是否滿意上課教室的通風、遮陽設施?	26%	48%	21%	5%	0%
1-3 請問您是否滿意上課教室的照明、採光設施?	29%	52%	17%	2%	0%
1-4 請問您是否滿意學校的戶外環境整體清潔維護品質?	29%	49%	18%	3%	1%
1-5 請問您是否滿意學校的校園綠美化工程?	37%	48%	13%	2%	0%
1-6 整體而言，請問您是否滿意學校環境清潔維護品質(包含上課教室及戶外環境)?	26%	51%	20%	2%	1%
1-7 請問您經常使用校內下列哪一區域?	各區域使用率： 無經常使用區域，使用率 9% 綜合教學大樓，使用率 47% 行政大樓，使用率 15% 理工大樓，使用率 3% 科技大樓，使用率 11% 國際學院大樓，使用率 15%				
1-7-1 針對您經常使用的區域，請問您是否滿意該區域的整體環境清潔品質?	24%	48%	24%	4%	1%

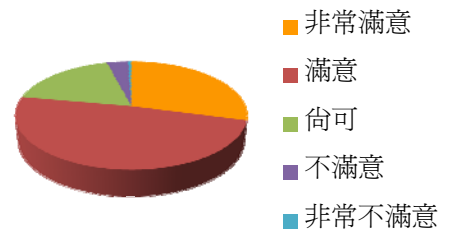
分析圖(校本部校區)



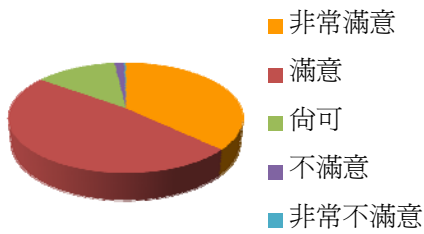
1-3上課教室的照明、採光設施



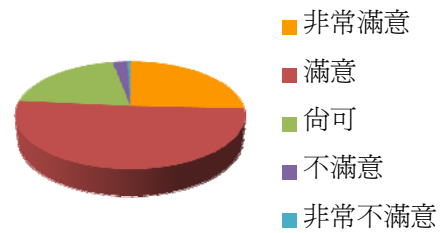
1-4戶外環境整體清潔維護品質



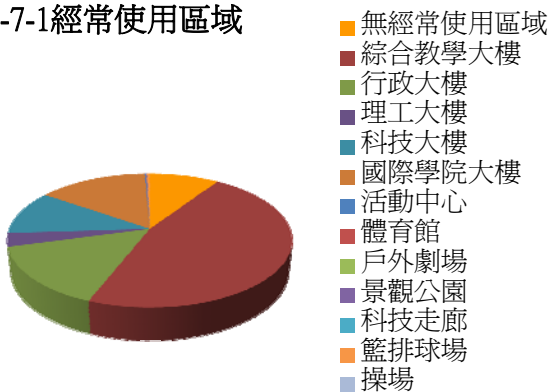
1-5校園綠美化工程



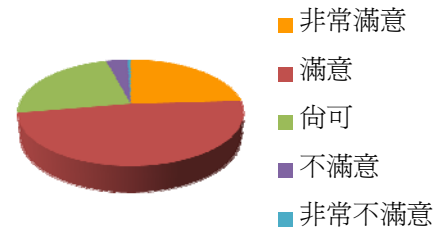
1-6學校環境清潔維護品質



1-7-1經常使用區域



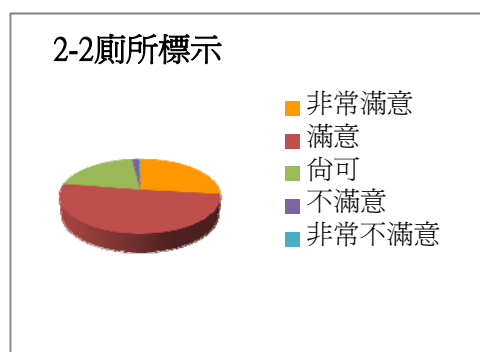
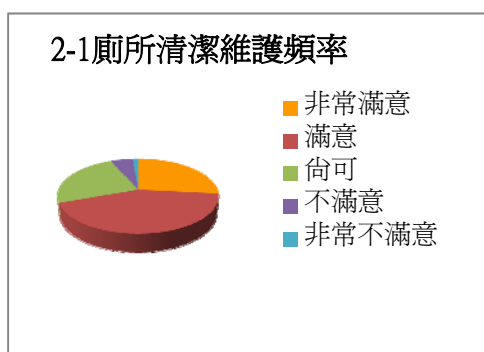
1-7-2整體環境清潔品質



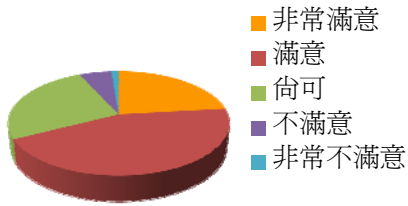
問卷項目(校本部校區)

題目	非常滿意	滿意	尚可	不滿意	非常不滿意
2-1 請問您是否滿意校內廁所清潔維護頻率?	27%	43%	24%	5%	1%
2-2 請問您是否滿意校內廁所標示?	27%	51%	20%	2%	0%
2-3 請問您是否滿意校內廁所通風設施?	23%	44%	26%	6%	1%
2-4 請問您是否滿意校內廁所積水處理情形?	24%	47%	24%	5%	1%
2-5 請問您是否滿意校內廁所整體清潔維護品質?	24%	44%	25%	5%	1%
2-6 請問您是否滿意校內廁所文化(如學生會張貼之生活小品等)?	27%	46%	23%	4%	1%
2-7 請問您經常使用校內下列哪一大樓廁所?	各區域使用率： 無經常使用廁所，使用率 13% 綜合教學大樓，使用率 46% 行政大樓，使用率 14% 理工大樓，使用率 3% 科技大樓，使用率 10% 國際學院大樓，使用率 13%				
2-7-1 針對您經常使用的大樓廁所，請問您是否滿意該大樓的廁所環境清潔品質?	26%	47%	21%	6%	1%

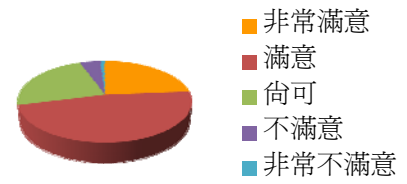
分析圖(校本部校區)



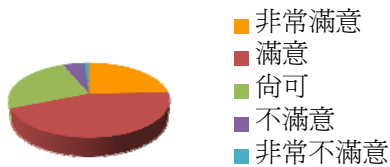
2-3廁所通風設施



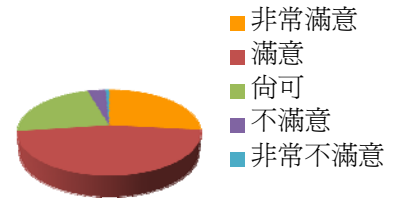
2-4廁所積水處理情形



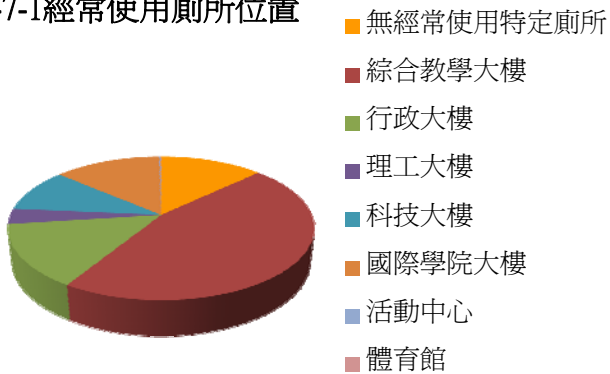
2-5廁所整體清潔維護品質



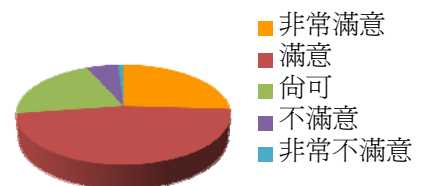
2-6校內廁所文化



2-7-1經常使用廁所位置



2-7-2廁所環境清潔品質

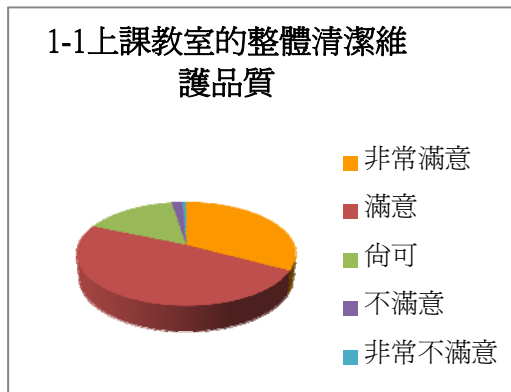


問卷項目(醫學院校區)

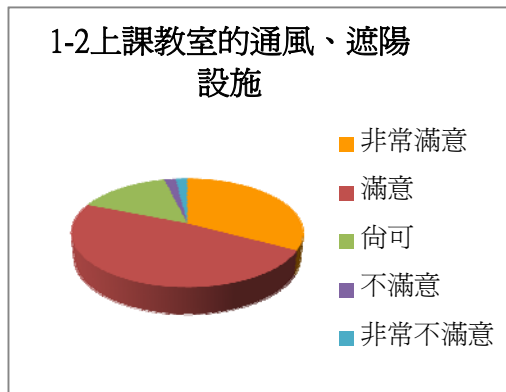
題目	非常滿意	滿意	尚可	不滿意	非常不滿意
1-1 請問您是否滿意上課教室的整體清潔維護品質?	33%	49%	16%	2%	1%
1-2 請問您是否滿意上課教室的通風、遮陽設施?	33%	48%	15%	2%	2%
1-3 請問您是否滿意上課教室的照明、採光設施?	36%	51%	12%	1%	0%
1-4 請問您是否滿意學校的戶外環境整體清潔維護品質?	34%	53%	11%	2%	0%
1-5 請問您是否滿意學校的校園綠美化工程?	38%	46%	13%	2%	1%
1-6 整體而言,請問您是否滿意學校環境清潔維護品質(包含上課教室及戶外環境)?	32%	55%	12%	2%	0%
1-7 請問您經常使用校內下列哪一區域?	各區域使用率: 無經常使用區域,使用率 11% A 棟教學大樓,使用率 69% B 棟教學大樓,使用率 3% C 棟教學大樓,使用率 15%				
1-7-1 針對您經常使用的區域,請問您是否滿意該區域的整體環境清潔品質?	30%	53%	15%	2%	1%

分析圖(醫學院校區)

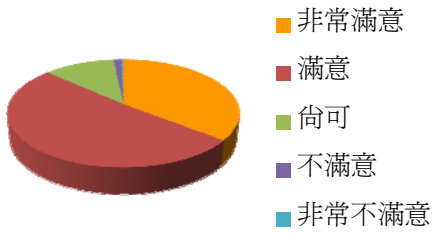
1-1上課教室的整體清潔維護品質



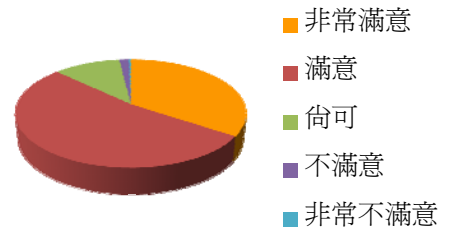
1-2上課教室的通風、遮陽設施



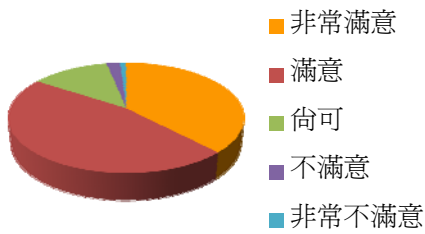
1-3上課教室的照明、採光設施



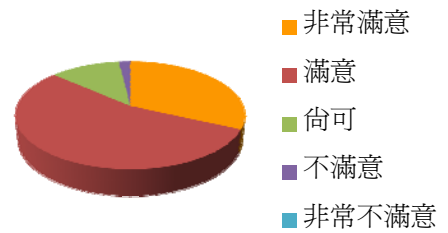
1-4戶外環境整體清潔維護品質



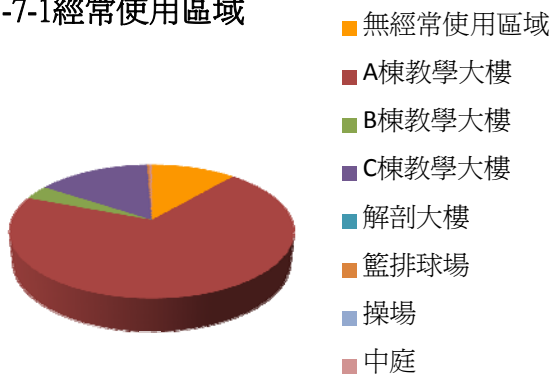
1-5校園綠美化工程



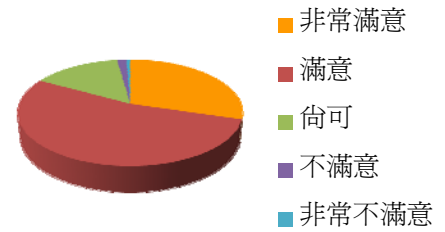
1-6學校環境清潔維護品質



1-7-1經常使用區域



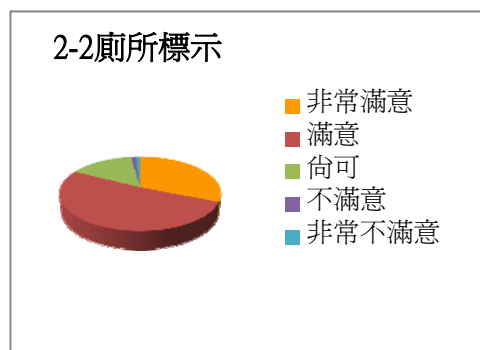
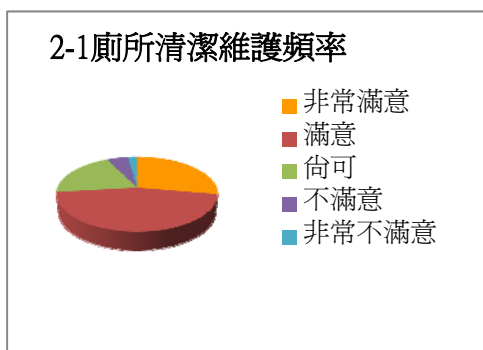
1-7-2整體環境清潔品質



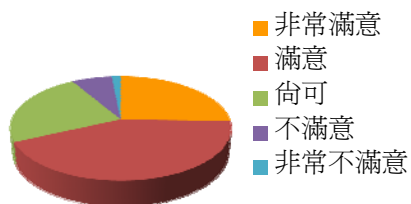
問卷項目(醫學院校區)

題目	非常滿意	滿意	尚可	不滿意	非常不滿意
2-1 請問您是否滿意校內廁所清潔維護頻率?	28%	45%	20%	5%	2%
2-2 請問您是否滿意校內廁所標示?	31%	51%	15%	1%	1%
2-3 請問您是否滿意校內廁所通風設施?	26%	43%	23%	7%	2%
2-4 請問您是否滿意校內廁所積水處理情形?	31%	50%	17%	1%	0%
2-5 請問您是否滿意校內廁所整體清潔維護品質?	28%	48%	18%	4%	2%
2-6 請問您是否滿意校內廁所文化(如學生會張貼之生活小品等)?	29%	47%	20%	3%	1%
2-7 請問您經常使用校內下列哪一大樓廁所?	各區域使用率： 無經常使用特定廁所，使用率 12% A 棟教學大樓，使用率 51% AB 棟大樓交接處，使用率 20% C 棟教學大樓，使用率 12% BC 棟大樓交接處，使用率 5%				
2-7-1 針對您經常使用的大樓廁所，請問您是否滿意該大樓的廁所環境清潔品質?	27%	49%	17%	4%	3%

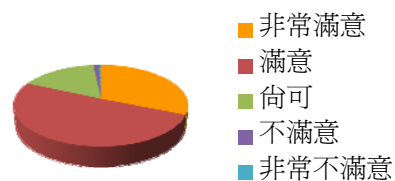
分析圖(醫學院校區)



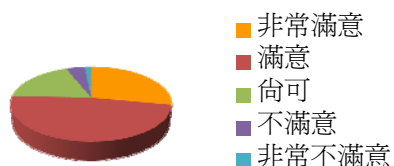
2-3廁所通風設施



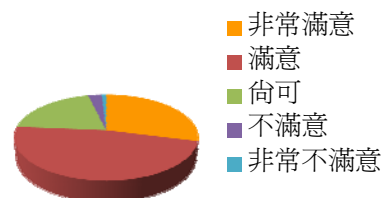
2-4廁所積水處理情形



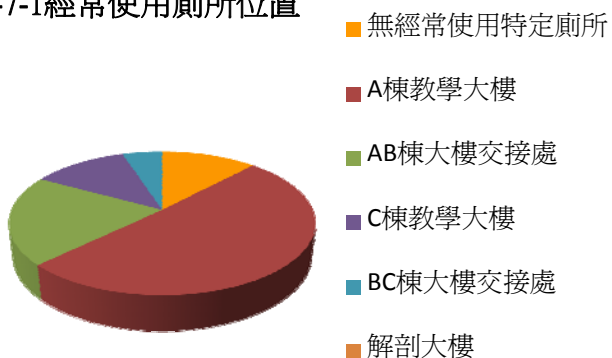
2-5廁所整體清潔維護品質



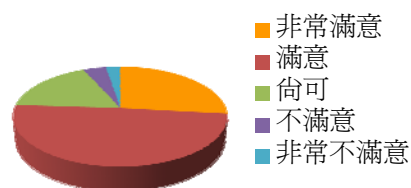
2-6校內廁所文化



2-7-1經常使用廁所位置



2-7-2廁所環境清潔品質



3 其他意見與回饋：(若您有上述問題未提及之意見及回饋，請您簡述…)

無。